



انجمن کارفرمایان صنایع چوب ایران

مدیران عامل محترم شرکتهای عضو انجمن

موضوع: واردات و صادرات انواع چوب آلات، اوراق فشرده چوبی، مبلمان، خمیر و کاغذ در سال ۱۴۰۳


با سلام،

احتراما، بدینوسیله با توجه به اطلاعات مکتسبه و لیست کارشناسی نشده گمرک جمهوری اسلامی ایران، آمار واردات و صادرات سال ۱۴۰۳ انواع چوب آلات خام، اوراق فشرده چوبی، مبلمان، خمیر و کاغذ همراه با تجزیه و تحلیل مربوطه به شرح زیر به استحضار عالی می رسد:

الف) واردات۱ - چوب آلات خام

جمع کل واردات چوب آلات خام به کشور در سال ۱۴۰۳ مقدار ۶۷۹'۶۸۵ تن به ارزش ۳۲۵'۲۷۰'۴۲۸ دلار بوده است که از نظر مقداری ۱۷٪ افزایش و از نظر ارزش ۸٪ نسبت به سال گذشته افزایش نشان می دهد. از این مقدار واردات ۸۲٪ به صورت الوار بوده است. ریز واردات انواع چوب آلات خام در این دوره به شرح زیر است:

نوع چوب وارداتی	شماره تعرفه	مقدار (تن)	ارزش (دلار)	متوسط ارزش (دلار/تن)
خرده چوب	زیر فصل ۴۴۰۱	۸۱'۸۲۲	۱۳'۲۸۰'۵۹۴	۱۶۲
زغال چوب	زیر فصل ۴۴۰۲	۶'۴۶۵	۷'۴۴۵'۲۴۳	۱'۱۵۱
گرده بینه و چهارتراش	زیر فصل ۴۴۰۳	۳۵'۲۵۳	۸'۱۲۲'۰۳۶	۲۳۰
چوب دونیم شده، ترکه، بریده	زیر فصل ۴۴۰۴	۰	۰	۰
آرد چوب، پشم چوب	زیر فصل ۴۴۰۵	۳۴	۱۰۴'۷۵۷	۳'۰۸۱
تراورس	زیر فصل ۴۴۰۶	۲۶۲	۲۶۹'۹۸۴	۱'۰۳۰
الوار	زیر فصل ۴۴۰۷	۵۵۵'۱۸۳	۲۹۴'۷۴۴'۱۰۳	۵۳۰
چوب با لبه های کار شده	زیر فصل ۴۴۰۹	۶۶۶	۱'۳۰۳'۷۱۱	۱'۹۵۷
جمع		۶۷۹'۶۸۵	۳۲۵'۲۷۰'۴۲۸	-





**۲- روکش های چوبی**

جمع کل واردات روکش های چوبی در این مدت ۴'۴۵۴ تن به ارزش ۱۶'۰۱۲'۹۸۴ دلار بوده است. این مقدار واردات نسبت به مدت مشابه سال گذشته ۲٪ کاهش داشته است. ارزش واحد هر تن روکش چوبی وارداتی در این مدت ۳'۵۹۵ دلار بوده است.

**۳- روکش های مصنوعی**

در این دوره جمعا ۱۸'۴۷۲ تن انواع روکش های مصنوعی به ارزش ۸۵'۱۱۸'۰۷۳ دلار به شرح زیر وارد کشور گردیده است :

۱- ۳- روکش PVC ( ترموپلاستیک ) به مقدار ۱۶'۱۹۶ تن و به ارزش ۷۷'۹۳۸'۵۳۲ دلار. (۲۵٪ افزایش).

۲- ۳- روکش ملامینه به مقدار ۴۶۲ تن و به ارزش ۱'۲۲۹'۷۴۸ دلار. (۲۸٪ کاهش).

۳- ۳- HPL ( فرمیکا ) به مقدار ۱'۸۱۴ تن و به ارزش ۵'۹۴۹'۷۹۳ دلار. (۱۶٪ افزایش).

**۴- نئوپان**

مجموع واردات انواع نئوپان در این سال ۷'۲۹۶ مترمکعب به ارزش ۳'۷۴۰'۰۵۷ دلار بوده است. این مقدار نسبت به سال گذشته ۸٪ کاهش نشان می دهد.

شرح واردات انواع تخته خرده چوب وارد شده در این دوره در جدول زیر آمده است:

نوع نئوپان	شماره تعرفه	مقدار واردات (متر مکعب)	ارزش واردات (دلار)	متوسط ارزش (دلار/مترمکعب)
نئوپان خام از چوب	۴۴۱۰۱۱۱۰	۳'۹۱۹	۹۳۷'۴۶۲	۲۳۹
نئوپان کار شده از چوب	۴۴۱۰۱۱۹۰	.	.	.
OSB خام	۴۴۱۰۱۲۱۰	۱'۸۶۶	۴۷۷'۶۴۰	۲۵۶
OSB کار شده	۴۴۱۰۱۲۹۰	.	.	.
نئوپان خام سایر	۴۴۱۰۹۰۱۰	.	.	.
نئوپان کار شده سایر	۴۴۱۰۹۰۹۰	.	.	.
سایر	۴۴۱۰۱۹۱۰	۱'۵۱۱	۲'۳۲۴'۹۵۵	۱'۵۳۸
سایر	۴۴۱۰۱۹۹۰	.	.	.
جمع		۷'۲۹۶	۳'۷۴۰'۰۵۷	-






## MDF - ۵

مجموع واردات انواع MDF در این سال، به مقدار ۹۸۷'۸۲۸ مترمکعب به ارزش ۳۰۰'۴۵۲'۹۱۵ دلار بوده است، که نسبت به سال گذشته ۸٪ کاهش داشته است.  
ریز واردات انواع MDF به تفکیک در جدول زیر آمده است:

نوع MDF	شماره تعرفه	مقدار واردات (متر مکعب)	ارزش واردات (دلار)	متوسط ارزش (دلار/مترمکعب)
زیر ۵ میلیمتر خام	۴۴۱۱۱۲۱۰	۱۱۷'۰۲۳	۳۲'۶۱۴'۹۴۹	۲۷۹
زیر ۵ میلیمتر روکش شده	۴۴۱۱۱۲۹۹	۰	۰	۰
بین ۵-۹ میلیمتر خام	۴۴۱۱۱۳۱۰	۳۰'۱۸۲	۹'۱۴۸'۴۶۲	۳۰۳
بین ۵-۹ میلیمتر روکش شده	۴۴۱۱۱۳۹۹	۰	۰	۰
بیشتر از ۹ میلیمتر و کمتر از ۱۷ میلیمتر خام	۴۴۱۱۱۴۱۱	۷۷۹'۸۰۲	۲۴۰'۲۲۸'۵۸۴	۳۰۸
با ضخامت ۱۷ میلیمتر تا ۱۹ میلیمتر خام	۴۴۱۱۱۴۱۲	۳۷'۲۵۷	۱۱'۱۶۱'۱۳۷	۲۹۹
با ضخامت بیش از ۱۹ میلیمتر خام	۴۴۱۱۱۴۱۹	۱۱'۳۶۷	۳'۶۷۸'۴۴۱	۳۲۴
بیشتر از ۹ میلیمتر روکش شده	۴۴۱۱۱۴۹۹	۱'۷۸۶	۴۳۲'۶۸۶	۲۴۲
کفپوش کار شده	۴۴۱۱۱۲۹۲ ۴۴۱۱۱۳۹۲ ۴۴۱۱۱۴۹۲	۰	۰	۰
پروفیل روکش شده	۴۴۱۱۱۲۹۱ ۴۴۱۱۱۳۹۱ ۴۴۱۱۱۴۹۱	۰	۰	۰
سایر با دانسیته ۰/۵-۰/۸ خام	۴۴۱۱۹۳۱۰	۱۰'۴۱۱	۳'۱۸۸'۶۵۶	۳۰۶
سایر با دانسیته ۰/۵-۰/۸ کار شده	۴۴۱۱۹۳۹۰	۰	۰	۰
جمع		۹۸۷'۸۲۸	۳۰۰'۴۵۲'۹۱۵	—





**۶ - تخته فیبر سخت با تراکمی بیش از ۰/۸ گرم بر سانتی متر مکعب با شماره تعرفه های (۴۴۱۱۹۲۹۰-۴۴۱۱۹۲۱۰)**

در سال ۱۴۰۳ مقدار واردات تخته فیبر سخت ۷'۲۹۶ مترمکعب به ارزش ۲'۷۹۶'۸۴۵ دلار بوده است که صد درصد آن به صورت خام بوده است. این مقدار واردات نسبت به مدت مشابه سال گذشته ۴۳٪ کاهش داشته است. متوسط ارزش اظهار شده برای هر مترمکعب تخته فیبر سخت خام ۳۸۳ دلار بوده است.

**۷ - تخته فیبر سبک با تراکمی کمتر از ۰/۵ گرم بر سانتی متر با شماره تعرفه های (۴۴۱۱۹۴۹۰-۴۴۱۱۹۴۱۰)**

در طی این مدت تخته فیبر سبک خام و یا کار شده وارد کشور نشده است.

**۸ - تخته چندلایه (زیر فصل ۴۴۱۲)**

در سال ۱۴۰۳ مجموع واردات انواع تخته چندلایه ۵۹'۱۴۳ مترمکعب به ارزش ۴۱'۰۸۰'۲۲۷ دلار بوده است. این مقدار نسبت به مدت مشابه سال گذشته ۳۶٪ افزایش داشته است. میانگین ارزش اظهار شده هر مترمکعب تخته چندلایه وارداتی ۶۹۴ دلار بوده است.

**۹ - کل اوراق فشرده چوبی**


مجموع واردات اوراق فشرده چوبی در این دوره ۱'۰۶۱'۵۶۳ مترمکعب به ارزش ۳۴۸'۰۷۰'۰۴۴ دلار بوده است که نسبت به مدت مشابه سال گذشته ۶٪ کاهش نشان می دهد.

**۱۰ - انواع کاغذ، خمیر و آخال**

در سال ۱۴۰۳ جمعا به وزن ۱'۱۵۲'۱۹۱ تن و به ارزش ۱'۳۴۵'۴۹۹'۳۶۶ دلار انواع کاغذ، خمیر و آخال وارد کشور شده است که جزئیات آن به شرح زیر است:

۱ - ۱۰ - انواع کاغذ، بسته بندی، کارتن و غیره به وزن ۷۳۷'۶۵۸ تن و به ارزش ۱'۰۲۰'۵۴۲'۸۲۴ دلار (۱٪ افزایش).

۲ - ۱۰ - انواع خمیر کاغذ و آخال به مقدار ۴۱۴'۵۳۳ تن به ارزش ۳۲۴'۹۵۶'۵۴۲ دلار (۶٪ افزایش).







## ۱۱ - واردات مبلمان چوبی

در سال ۱۴۰۳ مقدار ۱۰۳۴ تن انواع مبلمان چوبی به ارزش ۱'۲۷۶'۰۷۷ دلار وارد کشور گردیده است. این مقدار نسبت به مدت مشابه سال گذشته از نظر مقداری ۴۷٪ کاهش و از نظر ارزش ۲۱٪ کاهش نشان می‌دهد. میانگین ارزش اظهارشده هر کیلو گرم مبلمان چوبی ۱/۲۳ دلار می‌باشد.

## ب (صادرات)

۱ - مجموع صادرات انواع چوب‌آلات خام در سال ۱۴۰۳ به میزان ۵'۱۵۲ تن به ارزش ۱'۵۱۴'۸۱۳ دلار رسیده است. که این مقدار نسبت به مدت مشابه سال گذشته ۱۱٪ افزایش داشته است. ریز صادرات انواع چوب‌آلات خام در این دوره به شرح جدول زیر است:

نوع چوب صادراتی	شماره تعرفه	مقدار (تن)	ارزش (دلار)	متوسط ارزش (دلار/تن)
خرده‌چوب	زیر فصل ۴۴۰۱	-	-	-
زغال چوب	زیر فصل ۴۴۰۲	۴'۳۰۶	۱'۰۰۸'۳۷۳	۲۳۴
گرده‌بین و چهارتراش	زیر فصل ۴۴۰۳	۲	۵'۷۸۱	۲'۸۹۰
چوب دونیم شده، ترکه، بریده	زیر فصل ۴۴۰۴	-	-	-
آرد چوب، پشم چوب	زیر فصل ۴۴۰۵	۳۹۹	۲۲۶'۵۰۳	۵۶۷
تراورس	زیر فصل ۴۴۰۶	-	-	-
الوار	زیر فصل ۴۴۰۷	۳۹۸	۲۴۰'۵۵۰	۶۰۴
چوب با لبه‌های کار شده	زیر فصل ۴۴۰۹	۴۷	۳۳'۶۰۶	۷۱۵
جمع		۵'۱۵۲	۱'۵۱۴'۸۱۳	-

۲ - صادرات روکش‌های چوبی ۳۲ تن به ارزش ۲۱'۳۳۲ دلار.

۳ - صادرات انواع نئوپان در سال ۱۴۰۳ به مقدار ۱۶۹'۴۵۸ مترمکعب به ارزش ۲۵'۳۸۸'۸۶۸ دلار رسیده است. که نسبت به مدت مشابه سال گذشته ۷٪ افزایش داشته است.

شرح صادرات انواع نئوپان در این دوره به شرح زیر می‌باشد:

نوع نئوپان	شماره تعرفه	مقدار صادرات (متر مکعب)	ارزش صادرات (دلار)	متوسط ارزش (دلار/مترمکعب)
نئوپان خام از چوب	۴۴۱۰۱۱۱۰	۳۱'۶۹۶	۳'۷۳۹'۲۶۷	۱۱۸







انجمن کارفرمایان صنایع چوب ایران


۱۵۶	۲۱'۴۰۹'۷۴۸	۱۳۶'۷۸۴	۴۴۱۰۱۱۹۰	نتوپان کارشده از چوب
-	-	-	۴۴۱۰۱۲۱۰	OSB خام
۲۱۷	۴۸'۲۳۰	۲۲۲	۴۴۱۰۱۲۹۰	OSB کار شده
-	-	-	۴۴۱۰۹۰۱۰	نتوپان خام سایر
۲۵۲	۱۱۸'۶۰۲	۴۷۰	۴۴۱۰۹۰۹۰	نتوپان کار شده سایر
-	-	-	۴۴۱۰۱۹۱۰	سایر خام
۲۵۵	۷۳'۰۲۱	۲۸۶	۴۴۱۰۱۹۹۰	سایر کار شده
۲۵'۳۸۸'۸۶۸		۱۶۹'۴۵۸	جمع	

۴ - صادرات انواع تخته فیبرها ۱۳۹'۹۸۷ مترمکعب به ارزش ۳۷'۲۳۶'۶۳۹ دلار بوده است. که

نسبت به مدت مشابه سال گذشته ۲۸٪ افزایش داشته است.

ریز صادرات انواع ام دی اف به تفکیک در جدول زیر آمده است:

متوسط ارزش (دلار/ مترمکعب)	ارزش صادرات (دلار)	مقدار صادرات (متر مکعب)	شماره تعرفه	نوع MDF
۱۹۴	۱۵۴'۷۴۹	۷۹۹	۴۴۱۱۱۲۱۰	زیر ۵ میلیمتر خام
۲۳۰	۲'۵۷۶'۹۶۱	۱۱'۲۰۵	۴۴۱۱۱۲۹۹	زیر ۵ میلیمتر روکش شده
۲۰۹	۲۵۵'۱۳۰	۱'۲۲۲	۴۴۱۱۱۳۱۰	بین ۵-۹ میلیمتر خام
۲۳۵	۳'۶۹۹'۵۲۹	۱۵'۷۰۳	۴۴۱۱۱۳۹۹	بین ۵-۹ میلیمتر روکش شده
۲۴۴	۱۱۰'۲۱۶	۴۵۲	۴۴۱۱۱۴۱۱	بیشتر از ۹ میلیمتر و کمتر از ۱۷ میلیمتر خام
۲۹۵	۹۰'۵۸۱	۳۰۷	۴۴۱۱۱۴۱۲	با ضخامت ۱۷ میلیمتر تا ۱۹ میلیمتر خام
۲۱۵	۴'۹۵۰	۲۳	۴۴۱۱۱۴۱۹	با ضخامت بیش از ۱۹ میلیمتر خام
۲۷۳	۲۷'۲۶۸'۷۷۶	۹۹'۷۷۸	۴۴۱۱۱۴۹۹	بیشتر از ۹ میلیمتر روکش شده







تنی ۶۲۶ و مترمکعبی ۴۷۱	۲۳۰'۴۶۹	۳۶۸ تن، ۴۸۹ مترمکعب	۴۴۱۱۱۲۹۲- ۴۴۱۱۱۳۹۲- ۴۴۱۱۱۴۹۲	کفیوش کار شده
تنی ۳۷۶ و مترمکعبی ۲۸۲	۲'۴۹۸'۶۷۵	۸'۸۴۳ تن، ۶'۶۴۹ مترمکعب	۴۴۱۱۱۲۹۱- ۴۴۱۱۱۳۹۱- ۴۴۱۱۱۴۹۱	پروفیل روکش شده
۴۹۵	۷'۹۳۲	۱۶	۴۴۱۱۱۳۱۰	سایر با دانسیته ۰/۵ - ۰/۸ خام
۲۹۴	۳۳۸'۶۷۱	۱'۱۵۰	۴۴۱۱۱۳۹۰	سایر با دانسیته ۰/۵ - ۰/۸ کار شده
	۳۷'۲۳۶'۶۳۹	۱۳۹'۹۸۷	جمع	

- ۵ - صادرات تخته فیبر سخت در این مدت ۳'۳۱۱ مترمکعب به ارزش ۷۵۴'۹۷۹ دلار که از این مقدار ۹ مترمکعب به ارزش ۲'۸۸۲ دلار خام و ۳'۳۰۲ مترمکعب به ارزش ۷۵۲'۰۹۷ دلار کار شده می باشد.
- ۶ - صادرات تخته فیبر سبک کار شده در این دوره ۶'۲۶۰ مترمکعب به ارزش ۸۹۷'۱۳۴ دلار.
- ۷ - صادرات تخته چند لایه در این دوره ۱'۰۰۴ مترمکعب به ارزش ۶۱۵'۶۴۲ دلار.
- ۸ - مجموع صادرات اوراق فشرده چوبی در این دوره ۳۲۰'۰۲۰ مترمکعب به ارزش ۶۴'۸۹۳'۲۶۲ دلار بوده است که نسبت به مدت مشابه سال گذشته ۱۹٪ افزایش نشان می دهد.
- ۹ - صادرات روکش PVC ۲'۶۲۳ تن به ارزش ۴'۶۳۹'۱۵۹ دلار.
- ۱۰ - صادرات روکش ملامینه ۱'۸۳۱ تن به ارزش ۱'۹۷۵'۳۸۸ دلار.
- ۱۱ - صادرات HPL ۱۱۲ تن به ارزش ۱۹۴'۹۸۸ دلار.
- ۱۲ - صادرات انواع خمیر کاغذ و آخال کاغذ ۱'۶۹۳ تن به ارزش ۹۸۶'۲۳۰ دلار.
- ۱۳ - صادرات انواع کاغذ ۲۳۵'۱۶۸ تن به ارزش ۱۳۰'۲۳۲'۰۹۷ دلار.
- ۱۴ - صادرات مبلمان چوبی نیز در این سال ۱۷'۵۸۲ تن به ارزش ۴۸'۲۲۷'۰۵۵ دلار بوده است. که نسبت به مدت مشابه سال گذشته ۲۹٪ افزایش داشته است. متوسط ارزش اظهار شده مبلمان صادراتی کشور در این دوره ۲/۷۴ دلار به ازای هر کیلوگرم بوده است.

علی مغاللو  
دبیر انجمن