



انجمن کارفرمایان صنایع چوب ایران

تاریخ: ۱۵۲۷۷
شماره:
پوست:

به مدیران محترم عامل شرکتهای عضو انجمن

موضوع: واردات و صادرات انواع چوبآلات، اوراق فشرده چوبی، مبلمان، خمیر و کاغذ در نه ماهه سال ۱۴۰۴

با سلام،

احتراما، بدینوسیله با توجه به اطلاعات مکتسبه و لیست کارشناسی نشده گمرک جمهوری اسلامی ایران، آمار واردات و صادرات نه ماهه سال ۱۴۰۴ انواع چوبآلات خام، اوراق فشرده چوبی، مبلمان، خمیر و کاغذ، همراه با تجزیه و تحلیل مربوطه به شرح زیر به استحضار عالی می‌رسد:

الف) واردات۱ - چوبآلات خام

جمع کل واردات چوبآلات خام به کشور در نه ماهه سال جاری مقدار ۳۳۹'۳۴۳ تن به ارزش ۱۶۸'۳۰۶'۸۹۷ دلار بوده است. از این مقدار واردات ۹۱٪ به صورت الوار بوده است. ریز واردات انواع چوبآلات خام در این دوره به شرح زیر است:

نوع چوب وارداتی	شماره تعرفه	مقدار (تن)	ارزش (دلار)	متوسط ارزش (دلار/تن)
خرده‌چوب	زیر فصل ۴۴۰۱	۲۰	۹'۰۴۹	۴۵۲
زغال چوب	زیر فصل ۴۴۰۲	۳'۴۷۴	۳'۸۲۳'۷۸۰	۱'۱۰۰
گرده‌بینه و چهارتراش	زیر فصل ۴۴۰۳	۲۴'۸۸۵	۵'۸۰۸'۵۴۴	۲۳۳
چوب دونیم شده، ترکه، بریده	زیر فصل ۴۴۰۴	۴	۴'۰۱۷	۱'۰۰۴
آرد چوب، پشم چوب	زیر فصل ۴۴۰۵	۳۴	۶۸'۶۵۱	۲'۰۱۹
تراورس	زیر فصل ۴۴۰۶	۱۰۰	۳۷'۵۵۵	۳۷۵
الوار	زیر فصل ۴۴۰۷	۳۱۰'۵۸۵	۱۵۷'۹۴۸'۰۷۰	۵۰۸
چوب با لبه‌های کار شده	زیر فصل ۴۴۰۹	۲۴۱	۶۰۷'۲۳۱	۲'۵۱۹
جمع		۳۳۹'۳۴۳	۱۶۸'۳۰۶'۸۹۷	-

۲ - روکش‌های چوبی

مقدار واردات روکش‌های چوبی در این مدت ۲'۳۵۱ تن به ارزش ۸'۲۸۷'۲۷۹ دلار بوده است. ارزش واحد هر تن روکش چوبی وارداتی در این مدت ۳'۵۲۵ دلار بوده است.

۳ - روکش‌های مصنوعی

در این دوره جمعا ۹'۱۸۴ تن انواع روکش‌های مصنوعی به ارزش ۴۱'۹۶۰'۹۴۲ دلار به شرح زیر وارد کشور گردیده است:





انجمن کارفرمایان صنایع چوب ایران

- ۱- ۳- روکش PVC (ترموپلاستیک) به مقدار ۸'۲۷۷ تن و به ارزش ۳۹'۴۸۷'۴۲۶ دلار.
 ۲- ۳- روکش ملامینه به مقدار ۱۵۳ تن و به ارزش ۴۸۸'۳۱۵ دلار.
 ۳- ۳- HPL (فرمیکا) به مقدار ۷۵۴ تن و به ارزش ۱'۹۸۵'۲۰۱ دلار.

۴ - نئوپان


مجموع واردات انواع نئوپان و OSB در نه ماهه سال جاری ۵'۹۶۳ مترمکعب به ارزش ۱'۰۹۵'۸۵۶ دلار بوده است که نسبت به مدت مشابه سال گذشته ۱۷ درصد افزایش داشته است.
 شرح واردات انواع تخته خرده چوب در این دوره در جدول زیر آمده است:

نوع نئوپان	شماره تعرفه	مقدار واردات (متر مکعب)	ارزش واردات (دلار)	متوسط ارزش (دلار/مترمکعب)
نئوپان خام از چوب	۴۴۱۰۱۱۱۰	۵'۲۳۶	۷۸۴'۹۷۸	۱۵۰
نئوپان کار شده از چوب	۴۴۱۰۱۱۹۰	۰	۰	۰
OSB خام	۴۴۱۰۱۲۱۰	۶۹۱	۲۴۶'۱۵۰	۳۵۶
OSB کار شده	۴۴۱۰۱۲۹۰	۰	۰	۰
نئوپان خام سایر	۴۴۱۰۹۰۱۰	۰	۰	۰
نئوپان کار شده سایر	۴۴۱۰۹۰۹۰	۰	۰	۰
سایر	۴۴۱۰۱۹۱۰	۳۶	۶۴'۷۲۸	۱'۷۹۸
سایر	۴۴۱۰۱۹۹۰	۰	۰	۰
جمع		۵'۹۶۳	۱'۰۹۵'۸۵۶	

۵ - MDF

مجموع واردات انواع MDF در نه ماهه سال جاری، مقدار ۵۷۲'۱۱۵ مترمکعب به ارزش ۱۷۱'۵۷۵'۰۵۹ دلار بوده است که نسبت به مدت مشابه سال گذشته ۸ درصد کاهش نشان می دهد.
 ریز واردات انواع MDF به تفکیک در جدول زیر آمده است:

نوع MDF	شماره تعرفه	مقدار واردات (متر مکعب)	ارزش واردات (دلار)	متوسط ارزش (دلار/مترمکعب)
زیر ۵ میلیمتر خام	۴۴۱۱۱۲۱۰	۸۶'۷۹۳	۲۳'۳۹۴'۵۱۹	۲۶۹
زیر ۵ میلیمتر روکش شده	۴۴۱۱۱۲۹۹	۰	۰	۰
بین ۵-۹ میلیمتر خام	۴۴۱۱۱۳۱۰	۱۶'۴۸۱	۴'۸۵۸'۶۳۵	۲۹۴
بین ۵-۹ میلیمتر روکش شده	۴۴۱۱۱۳۹۹	۰	۰	۰





۳۰۵	۱۳۴'۷۵۷'۸۱۰	۴۴۱'۳۹۶	۴۴۱۱۱۴۱۱	بیشتر از ۹ میلیمتر و کمتر از ۱۷ میلیمتر خام
۲۹۸	۵'۶۱۴'۴۱۹	۱۸'۸۱۰	۴۴۱۱۱۴۱۲	با ضخامت ۱۷ میلیمتر تا ۱۹ میلیمتر خام
۳۴۰	۲'۷۸۲'۷۵۷	۸'۱۹۱	۴۴۱۱۱۴۱۹	با ضخامت بیش از ۱۹ میلیمتر خام
۰	۰	۰	۴۴۱۱۱۴۹۹	بیشتر از ۹ میلیمتر کار شده
۰	۰	۰	۴۴۱۱۱۲۹۲- ۴۴۱۱۱۳۹۲- ۴۴۱۱۱۴۹۲	کفپوش کار شده
۰	۰	۰	۴۴۱۱۱۲۹۱- ۴۴۱۱۱۳۹۱- ۴۴۱۱۱۴۹۱	پروفیل روکش شده
۳۷۶	۱۶۶'۹۱۹	۴۴۴	۴۴۱۱۹۳۱۰	سایر با دانسیته ۰/۵ - ۰/۸ خام
۰	۰	۰	۴۴۱۱۹۳۹۰	سایر با دانسیته ۰/۵ - ۰/۸ کار شده
	۱۷۱'۵۷۵'۰۵۹	۵۷۲'۱۱۵	جمع	

۶ - تخته فیبر سخت با تراکمی بیش از ۰/۸ گرم بر سانتی متر مکعب با شماره تعرفه‌های (۴۴۱۱۹۲۱۰-۴۴۱۱۹۲۹۰)

مقدار واردات تخته فیبر سخت در نه ماهه سال جاری، ۱۲'۹۵۷ مترمکعب به ارزش ۵'۰۵۳'۷۳۸ دلار بوده است که ۱۰۰٪ آن به صورت خام بوده است. متوسط ارزش اظهار شده برای هر مترمکعب فیبر خام ۳۹۰ دلار بوده است. میزان واردات تخته فیبر سخت نسبت به مدت مشابه سال گذشته ۱۷۸ درصد افزایش داشته است.

۷ - تخته فیبر سبک با تراکمی کمتر از ۰/۵ گرم بر سانتی متر مکعب با شماره تعرفه‌های (۴۴۱۱۹۴۱۰-۴۴۱۱۹۴۹۰)

در طی این مدت تخته فیبر سبک خام و یا کار شده وارد کشور نشده است.

۸ - تخته چندلایه (زیر فصل ۴۴۱۲)

مجموع واردات انواع تخته چندلایه در نه ماهه سال جاری ۲۳'۷۸۴ مترمکعب به ارزش ۱۶'۷۵۹'۱۹۷ دلار بوده است. میانگین ارزش اظهار شده هر مترمکعب تخته چندلایه وارداتی ۷۰۴ دلار بوده است.

۹ - کل اوراق فشرده چوبی

مجموع واردات اوراق فشرده چوبی در این دوره ۶۱۴'۸۱۹ مترمکعب به ارزش ۱۹۴'۴۸۳'۸۵۰ دلار بوده است که نسبت به مدت مشابه سال گذشته ۸ درصد کاهش داشته است.





۱۰ - انواع کاغذ، خمیر و آخال

در نه ماهه سال جاری جمعا به وزن ۸۱۵'۲۱۷ تن و به ارزش ۸۴۲'۶۸۱'۶۱۸ دلار انواع کاغذ و خمیر وارد کشور شده است که جزئیات آن به شرح زیر است:

- ۱ - ۱۰ - انواع کاغذ، بسته بندی، کارتن و غیره به وزن ۴۶۱'۹۷۷ تن و به ارزش ۵۸۷'۵۷۸'۹۴۵ دلار.
- ۲ - ۱۰ - انواع خمیر کاغذ و آخال به مقدار ۳۵۳'۲۴۰ تن به ارزش ۲۵۵'۱۰۲'۶۷۳ دلار.

۱۱ - واردات مبلمان چوبی

در نه ماهه سال جاری مقدار ۷۰۷ تن انواع مبلمان چوبی به ارزش ۳۵۵'۲۱۶ دلار وارد کشور گردیده است. میانگین ارزش اظهارشده هر کیلوگرم مبلمان چوبی ۰/۵ دلار می باشد. میزان واردات مبلمان چوبی در مقایسه با مدت مشابه سال گذشته ۱۶ درصد کاهش داشته است.

ب) صادرات


۱ - مجموع صادرات انواع چوب آلات خام در نه ماهه سال جاری به ۱۲'۱۲۴/۴۳ تن به ارزش ۳'۵۵۵'۷۲۶ دلار رسیده است. ریز صادرات انواع چوب آلات خام در این دوره به شرح جدول زیر است:

نوع چوب صادراتی	شماره تعرفه	مقدار (تن)	ارزش (دلار)	متوسط ارزش (دلار/تن)
خرده چوب	زیر فصل ۴۴۰۱	-	-	-
زغال چوب	زیر فصل ۴۴۰۲	۱۱'۲۷۳	۲'۷۳۹'۹۲۱	۲۴۳
گرده بینه و چهارتراش	زیر فصل ۴۴۰۳	۰/۴۳	۴۳۰	۱'۰۰۰
چوب دونیم شده، ترکه، بریده	زیر فصل ۴۴۰۴	-	-	-
آرد چوب، پشم چوب	زیر فصل ۴۴۰۵	۴۵۵	۴۳۳'۳۳۰	۹۵۲
تراورس	زیر فصل ۴۴۰۶	-	-	-
الوار	زیر فصل ۴۴۰۷	۳۲۹	۲۶۵'۰۴۳	۸۰۵
چوب با لبه های کار شده	زیر فصل ۴۴۰۹	۶۷	۱۱۷'۰۰۲	۱'۷۴۶
جمع		۱۲'۱۲۴/۴۳	۳'۵۵۵'۷۲۶	

۲ - صادرات روکش های چوبی ۱۱ تن به ارزش ۲۲'۲۶۱ دلار.

۳ - صادرات انواع نئوپان در نه ماهه سال جاری به مقدار ۱۳۴'۲۴۲ مترمکعب به ارزش ۲۳'۵۹۷'۸۵۹ دلار رسیده است که نسبت به مدت مشابه سال گذشته ۸ درصد افزایش داشته است. شرح صادرات انواع نئوپان در نه ماهه سال جاری به شرح زیر می باشد:

نوع نئوپان	شماره تعرفه	مقدار صادرات (متر مکعب)	ارزش صادرات (دلار)	متوسط ارزش (دلار/مترمکعب)
نئوپان خام از چوب	۴۴۱۰۱۱۱۰	۲۳'۸۶۰	۳'۶۷۲'۲۹۹	۱۵۴
نئوپان کارشده از چوب	۴۴۱۰۱۱۹۰	۱۰۴'۳۱۳	۱۸'۹۵۸'۱۷۲	۱۸۲






تاریخ: ۱۵۲۷۷
شماره:
پوست:

-	-	-	۴۴۱۰۱۲۱۰	OSB خام
۱۵۴	۱۹۸'۷۳۷	۵'۸۳۲	۴۴۱۰۱۲۹۰	OSB کار شده
-	-	-	۴۴۱۰۹۰۱۰	نئوپان خام سایر
۲۴۲	۱۸'۹۰۹	۷۸	۴۴۱۰۹۰۹۰	نئوپان کار شده سایر
-	-	-	۴۴۱۰۱۹۱۰	سایر
۳۱۲	۴۹'۷۴۲	۱۵۹	۴۴۱۰۱۹۹۰	سایر
جمع			۲۳'۵۹۷'۸۵۹	۱۳۴'۲۴۲

۴ - صادرات انواع تخته فیبرها ۱۳۹'۰۹۲ مترمکعب به ارزش ۴۴'۹۲۷'۸۱۰ دلار بوده است که نسبت به مدت مشابه سال گذشته ۴۰ درصد افزایش داشته است. ریز صادرات انواع ام دی اف به تفکیک در جدول زیر آمده است:

نوع MDF	شماره تعرفه	مقدار صادرات (متر مکعب)	ارزش صادرات (دلار)	متوسط ارزش (دلار / مترمکعب)
زیر ۵ میلیمتر خام	۴۴۱۱۱۲۱۰	۶۹۸	۱۳۰'۹۲۶	۱۸۷
زیر ۵ میلیمتر روکش شده	۴۴۱۱۱۲۹۹	۱۶'۶۴۴	۴'۳۶۰'۲۱۴	۲۶۲
بین ۵-۹ میلیمتر خام	۴۴۱۱۱۳۱۰	۷۱۷	۱۴۷'۶۲۳	۲۰۵
بین ۵-۹ میلیمتر روکش شده	۴۴۱۱۱۳۹۹	۸'۳۲۰	۲'۱۸۸'۱۱۳	۲۶۳
با ضخامت بیشتر از ۹ و کمتر از ۱۷ میلیمتر خام	۴۴۱۱۱۴۱۱	۹۷۷	۴۲۰'۲۲۰	۴۳۰
با ضخامت ۱۷ تا ۱۹ میلیمتر خام	۴۴۱۱۱۴۱۲	۱۰'۳۰۲	۳'۴۰۸'۴۰۴	۳۳۱
با ضخامت بیشتر از ۱۹ میلیمتر خام	۴۴۱۱۱۴۱۹	۷۷	۱۸'۷۹۸	۲۴۴
بیشتر از ۹ میلیمتر روکش شده	۴۴۱۱۱۴۹۹	۸۱'۷۵۷	۲۷'۵۷۷'۵۵۰	۳۳۷
کفپوش کار شده	۴۴۱۱۱۲۹۲- ۴۴۱۱۱۳۹۲- ۴۴۱۱۱۴۹۲	۹۹ تن، ۱۳۱ مترمکعب	۶۱'۶۶۱	تنی ۶۲۲ و مترمکعبی ۴۷۰
پروفیل روکش شده	۴۴۱۱۱۲۹۱- ۴۴۱۱۱۳۹۱- ۴۴۱۱۱۴۹۱	۱۶'۱۸۳ تن، ۱۲'۱۶۸ مترمکعب	۵'۶۶۱'۰۴۸	تنی ۴۶۵ و مترمکعبی ۳۵۰
سایر با دانسیته ۰/۵ - ۰/۸ خام	۴۴۱۱۹۳۱۰	-	-	-



۲۹۰	۹۵۳'۲۵۳	۳'۲۸۶	۴۴۱۱۹۳۹۰	سایر با دانسیته ۰/۵ - کار شده ۰/۸
	۴۴'۹۲۷'۸۱۰	۱۳۹'۰۹۲		جمع

- ۵ - صادرات انواع تخته فیبر سخت جمعاً به میزان ۱'۵۹۲ مترمکعب به ارزش ۴۵۲'۷۴۷ دلار می باشد که از این مقدار ۲۸ مترمکعب آن خام به ارزش ۱۹'۹۶۰ دلار و ۱'۵۶۴ مترمکعب آن کار شده به ارزش ۴۳۲'۷۸۷ دلار می باشد.
- ۶ - صادرات تخته فیبر سبک کار شده در این دوره ۹'۰۷۲ مترمکعب به ارزش ۱'۰۶۲'۲۵۷ دلار، میانگین ارزش اظهار شده برای هر مترمکعب تخته فیبر سبک کار شده ۱۱۷ دلار بوده است.
- ۷ - صادرات تخته چندلایه در این دوره ۱۲۹ مترمکعب به ارزش ۱۶۷'۳۹۹ دلار، میانگین ارزش اظهار شده برای هر مترمکعب تخته چندلایه ۱'۲۹۷ دلار بوده است.
- ۸ - مجموع صادرات اوراق فشرده چوبی در این دوره ۲۸۴'۱۲۷ مترمکعب به ارزش ۷۰'۲۰۸'۰۷۲ دلار بوده است که نسبت به مدت مشابه سال گذشته ۲۴ درصد افزایش داشته است.
- ۹ - صادرات روکش PVC ۱'۵۲۹ تن به ارزش ۲'۰۴۰'۹۵۴ دلار.
- ۱۰ - صادرات روکش ملامینه ۱'۴۵۱ تن به ارزش ۱'۲۵۲'۶۰۰ دلار.
- ۱۱ - صادرات HPL ۱۱۴ تن به ارزش ۲۱۲'۹۰۷ دلار.
- ۱۲ - صادرات انواع خمیر کاغذ و آخال کاغذ ۳۳۵ تن به ارزش ۳۴۲'۱۴۴ دلار.
- ۱۳ - صادرات انواع کاغذ ۱۳۰'۴۳۷ تن به ارزش ۷۹'۵۵۵'۱۳۶ دلار.
- ۱۴ - صادرات مبلمان چوبی نیز در این دوره ۱۴'۰۳۰ تن به ارزش ۳۶'۴۰۰'۲۹۳ دلار بوده است. که نسبت به مدت مشابه سال گذشته ۱۷ درصد افزایش داشته است، متوسط ارزش اظهار شده مبلمان صادراتی کشور در این دوره ۲/۵۹ دلار به ازای هر کیلوگرم بوده است.

علی مغاللو
دبیر انجمن

